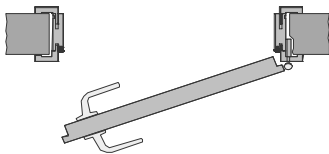
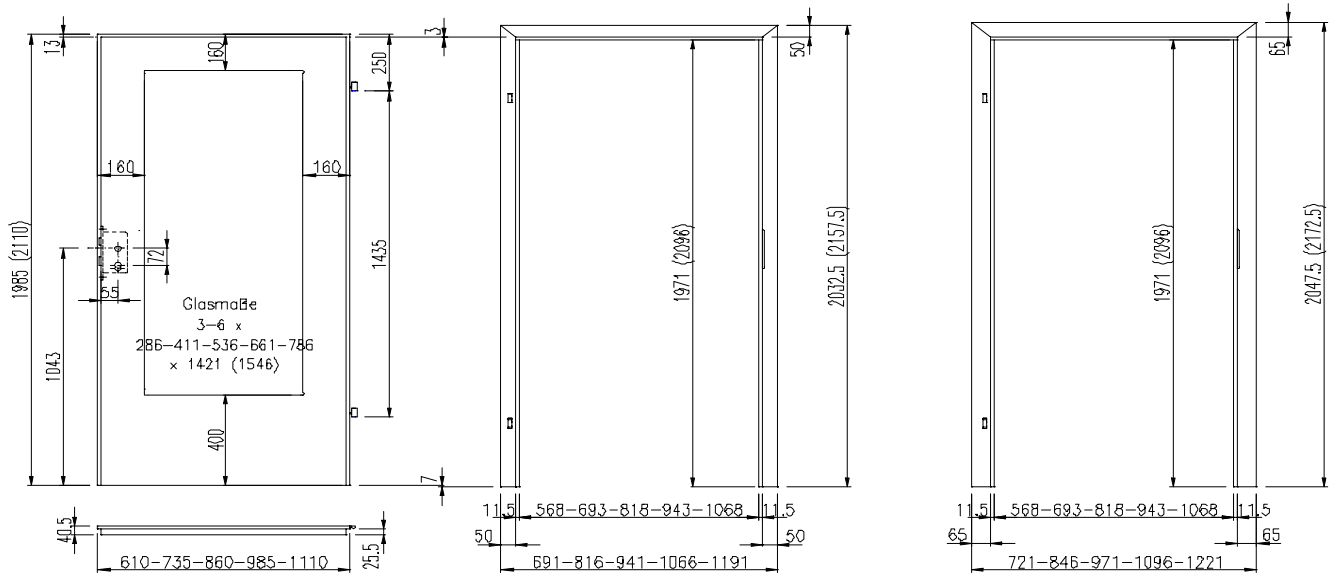
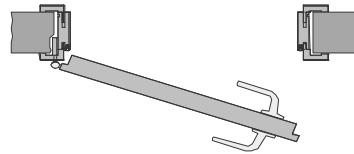


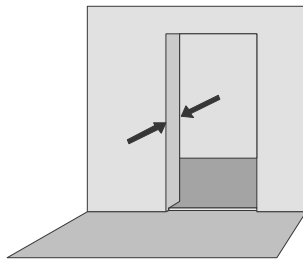
## A. AJTÓLAP ÉS TOK MÉRETEK - DIN STANDARD



Jobbos ajtó  
(Ajtópánt jobb oldalt)

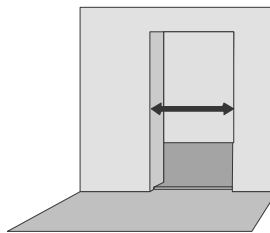
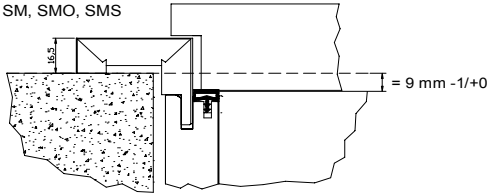


Balos ajtó  
(Ajtópánt bal oldalt)



Belméret	Falvastagság
80	80 - 85
100	85 - 100 - 115
125	110 - 125 - 140
145	130 - 145 - 160
165	150 - 165 - 180
185	170 - 185 - 200
205	190 - 205 - 220
240	225 - 240 - 255
270	255 - 270 - 285
290	275 - 290 - 305
330	315 - 330 - 345
550	535 - 550 - 565

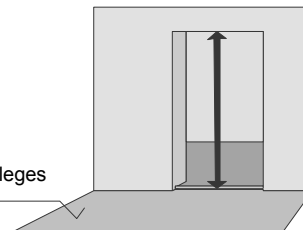
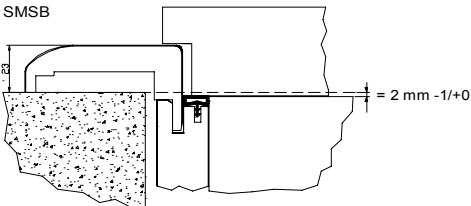
SM, SMO, SMS



Ajtólap szélesség	Beépítési szélesség
610	635* - 660
735	760* - 785
860	885* - 910
985	1010* - 1035
1110	1135* - 1160

\* Optimális méret mm-ben

SMSB



Magasság a végleges szinttől

Ajtólap magasság	Beépítési magasság
1985	2000 - 2005* - 2020
2110	2125 - 2130* - 2145

\* Optimális méret mm-ben

**WinDoor** DESIGN Kft.